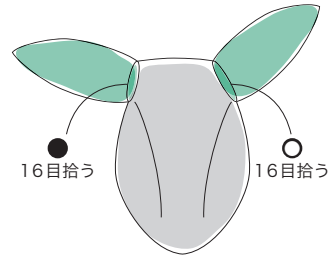


01

Rabbit ウサギ (グリーン)

P.12,42,43



MATERIAL & TOOL

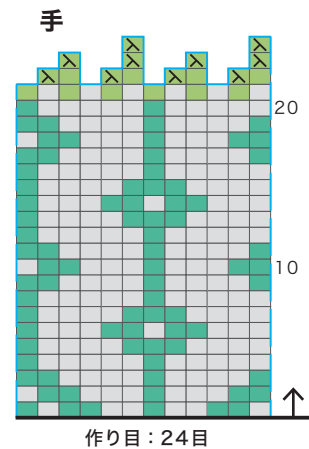
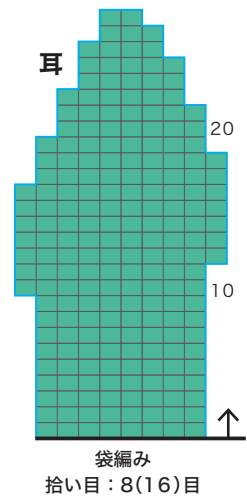

モークウールA 03, 07, 14,
17, 19, 32, オレンジビーズ,
つぶ綿、1号棒針

COLORS

モークウールA
 14 19
 17

POINT

- 作り目：72目
- ボディ段数：52段
- 手段数：24段
- 耳：袋編み8(16)目×27段
- 耳の編み方は93ページ参照。鼻は07で刺繍



***耳の編み方**



頭頂部で耳の部分を開けて編む



頭頂部の休ませてあった目と斜めの部分から拾い目をして、全体で16目にして袋編みにする



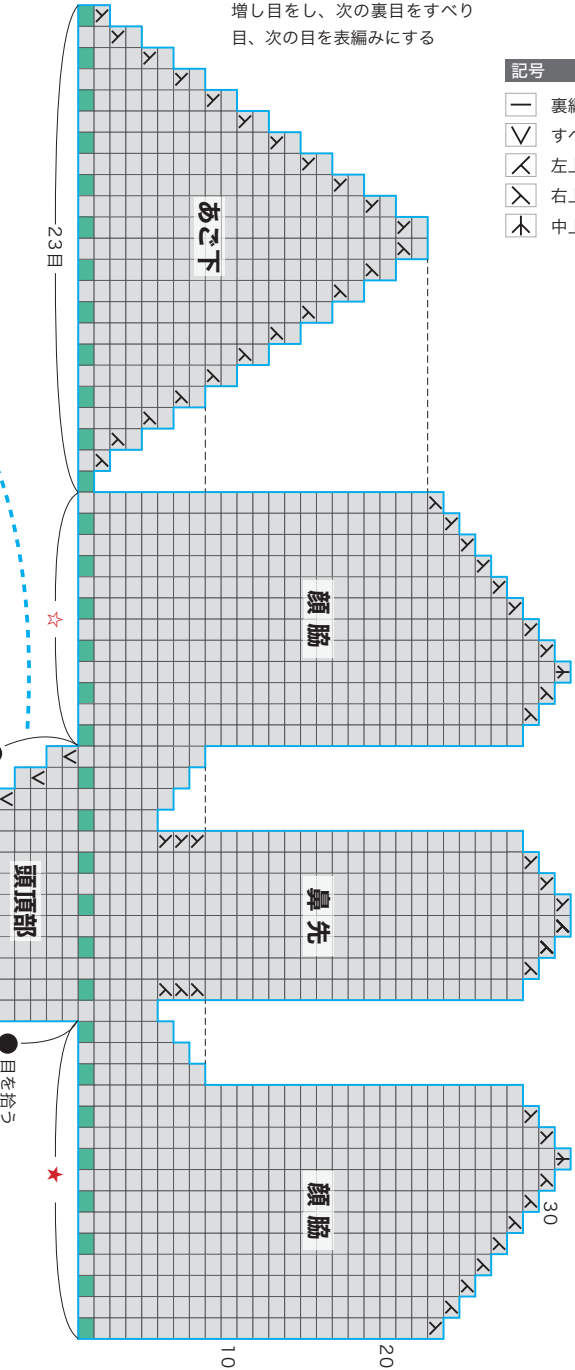
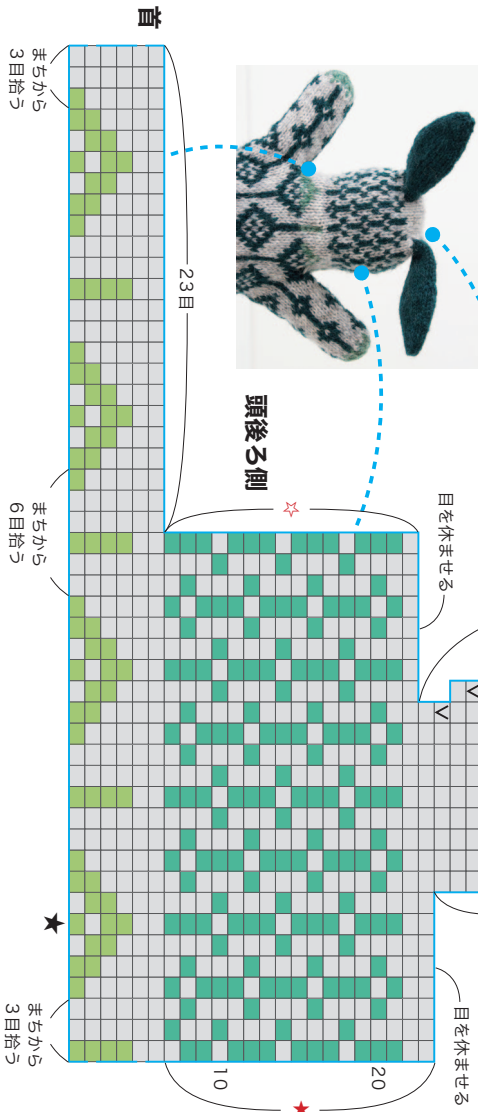
増し目：半分の目数を編んだら表目からもう1目編み出し、増し目をする



往路で増し目をした目(裏目が2目並んだ目)を復路で1目右針に移し、右針2番めの表目からループを引き出して編み出し増し目をし、次の裏目をすべり目、次の目を表編みにする



編み図に従って増し目と減し目をして編み上がり



記号

- 裏編み
- ∨ すべり目
- ⋈ 左上2目一度
- ⋈ 右上2目一度
- ⋈ 中上3目一度